


Kwiecista koszula — maniaczkowa dusza

Wszyscy kochamy lato ! Wszyscy lubimy dobrze wyglądać, ale przede wszystkim czuć się w czymś dobrze i wygodnie. Po co nosić ciuch, który prezentuje się super, każda mijająca nas osoba zawiesi na nas oko, pozazdrości.... ALE PO CO !? Na prawdę na tym nam najbardziej w życiu zależy ? Żeby przede wszystkim wzbudzić zazdrość ? Według mnie nie to się powinno liczyć. To oczywiście tylko moje zdanie, jednak wciąż uważam że brak w ludziach emocji ! Brak w tych wszystkich modowych stylizacjach uczuć, które budzą coś w nas... budzą w nas uczucia ☐

Ja stawiam na wygodę, oczywiście też uwielbiam jakiś ładny ciuszek, ale musi być wygodny, muszę ja się w tym czuć dobrze i co najważniejsze muszę być pełna emocji ! ☐ Gdy zobaczę kobietę na ulicy, która ubiera czarne glany, czarne ciuchy, czarny makijaż, czerń czerń czerń.. wcale nie będę mówić jak nie-modnie się ubrała! TO JEST JEJ MODA ! Widzę na jej twarzy zadowolenie z życia, uśmiech gdzieś głęboko w oczach, ale wiem, że ona właśnie taki styl lubi i była by nieszczęśliwa nosząc moje różowe spodenki czy sukienki ☐ Uśmiechajmy się ! Pokazujmy sobie w tym co nosimy! A moja "stylizacja" chyba dobrze odzwierciedla moją "wszystkomaniaczkowość" te kwiaty szczególnie! Oczywiście w parze z uśmiechem i radością, która jakimś trafem częściej niż rzadziej bucha ode mnie ☐











Elegancki miastowy look

Strasznie lubię takie spódnice, a zawsze byłam na nie! Zawsze byłam przekonana, że to ciuch dla wysokich i szczupłych osób, a kupiłam ją tylko dlatego bo skusiła mnie cena(\$11)! Był to strzał w 10! Nie muszę się przejmować czy moje nogi są idealnie gładkie, ogolone, posiniaczone (od jazdy rowerowej) czy po prostu nie w formie! Nie ma się czym przejmować, a wygląda się bardzo kobieco <3 Strasznie lubie takie wyjścia, dodatkowo stąpa się po ziemi bardzo przyjemnie bo w balerinkach! Wydaje mi się, że ten miastowy look jest bardzo kobiecy. Zdecydujcie sami.

A! Grunt to po prostu dobrze się czuć, wtedy nikt nie zauważa mankamentów, a bije od nas WIELKA DOBRA ENERGIA!

Także CZUJMY SIĘ ZE SOBĄ DOBRZE I NIE PRZESTAWAJMY SIĘ UŚMIECHAĆ ! ☐

Okulary: New Yorker

Zegarek: Fossil

Torebka: ZARA

Błuzka: dELIA*S

Spódnica: Forever 21

Balerinki: H&M


Kurtka: Bershka

Zdjęcia wykonał Paweł Ślęczkowski
Zapraszam na jego funpage !

PAWEŁ KLIK

Oczywiście na maniaczkę też !

MANIACZKA KLIK









Spódniczka z wysokim stanem/wiosenny look

Mój dzisiejszy outfit to kolejny totalnie wygodny look! Już to powtarzałam milion razy, ale powiem milion pierwszy... WYGODA WYGODA WYGODA, a za ta wygoda ciągnie się również dość dziewczęcy image. Lubicie takie spódniczki ? JA bardzo ! Możemy je ubrać do balerinek, obcasów, ale sportowych trampek ! Totalna swoboda i wygoda. Do tego delikatna i zwiewna bluzeczka w kwiaty wpisująca się w klimaty wiosny i budzenia się przyrody do życia. Włosy to jeden wielki misz masz i o to chodzi ! Totalnie zadowolona buźka i wyglądamy jak milion dolarów nosząc na sobie ciuszki nie za miliony!

Zapraszam na zdjęcia...

Kurtka jeansowa – Zara
Koszulka w kwiatki – American Eagle
Spódniczka – H&M
Balerinki – H&M
Zegarek – Swatch
Torebka – Zara











Szybki make-up zakrywający


niedoskonałości

Chciałabym Wam dzisiaj pokazać "mój sposób na szybki i dobrze kryjący makijaż"

Niestety z moją cerą jest niedobrze. Na co dzień staram się nie nakładać na nią żadnych kosmetyków, by nie zatykać porów i nie obciążać za bardzo. Czasem jednak, gdy chcę zrobić jakieś zdjęcia, czy po prostu wyjść gdzieś ze znajomymi, warto coś tam na te 2 czy 3 godzinki nałożyć, choćby po to, by czuć się swobodniej i nie myśleć o tym że tu coś wysiać a tu coś wyskoczyło ! ☐

Wygląda to tak:


Na każdą niedoskonałość (*a sporo ich jest*) nakładam korektor (*koniecznie jaśniejszy od fluidu*) firmy Maybelline New York " FIT me! "



Następnie nakładam starannie fluid również firmy Maybelline New York




Zostawiam tak skórę na parę minut, żeby podkład wysechł i nie został starty wraz z nakładaniem pudru w kamieniu.




Teraz zajmuje się zrobieniem kreski na górnej powiece, używam eyeliner'a firmy Miss Sporty.



Rzęsy maluję czarnym tuszem firmy L'Oreal "Voluminous false fiber lashes".



Na końcu modeluje kształt twarzy różem i maluje usta lekko różowa pomadką.



I tak wygląda to mniej więcej PRZED i PO



Bonita Springs and Key West- relacja + outfit'y

Wiem, dawno nie dodałam posta i dawno nie dodałam przepisu na coś pysznego. Przepraszam. Bardzo dużo się dzieje i bardzo mało czasu mam na to, żeby w końcu zabrać się i ogarnąć jakieś zdjęcia. Obiecuję, że po powrocie do Polski wezmę się do roboty i dodam tu po prostu najlepsze przepisy w świecie. Już kupiłam dzisiaj nową książkę z przepisami na jedzonko poniżej 300 kalorii !

Let's start the journey ...

Po Orlando dojechaliśmy do Bonita Springs gdzie spędziliśmy 4 noce. Niestety na Florydzie jest teraz sezon zimowy i bardzo często pada. Udało nam się tylko w jednym dniu wybrać na plażę. Oczywiście frizbi razem z nami.







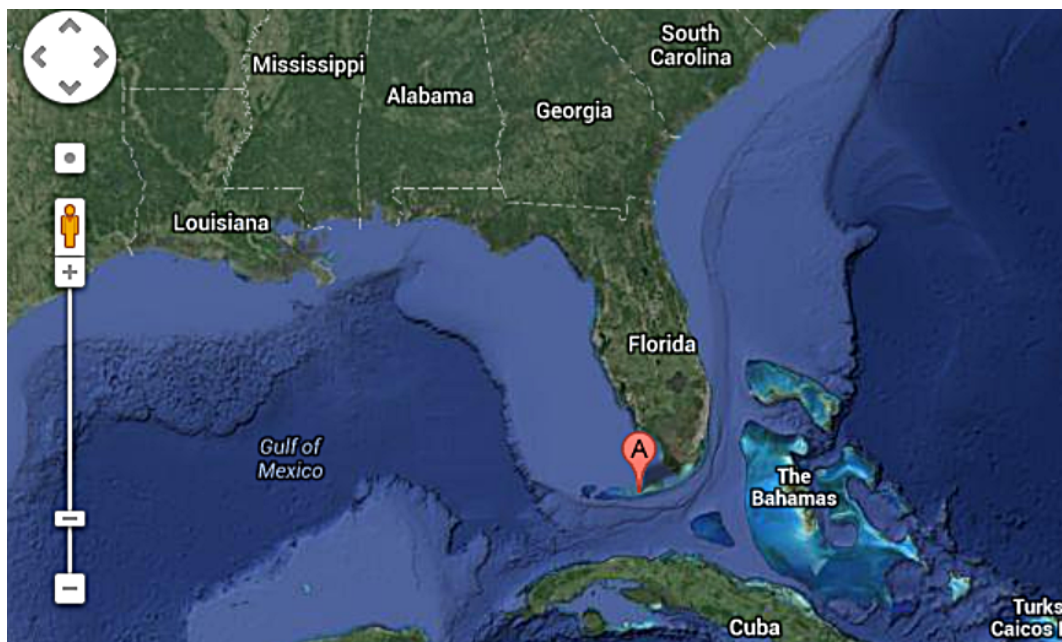


Po 3 dniach deszczu pojechaliśmy do Key Largo gdzie
przeżyliśmy
coś najpiękniejszego w życiu.
Pływaliśmy z delfinami.



Nasza grupa pływała z Samantą (29 lat) i jej synem Aiseciem
(2 lata)
Nigdy nie zapomnę tego co się tam wydarzyło.

Z Key Largo pojechaliśmy dalej, do najdalszego punktu Florydy. Key West.



Na wyspie wypożyczyliśmy rowerki i wyruszyliśmy na przejażdżkę.







Dodaję zdjęcia letniego, lekkiego i delikatnego outfit'u.





Top **Pucsun (my favourite one !)**
Spodenki **H&M**
Sandałki **H&M**
Zegarek **Fossil**

A na wieczorny spacerek ...





Delikatna, biała sukienka **Zara**
Kamizelka w kwiaty **Pucsun (<3)**

Follow me on instagram !